

Zrzuty z ekranów
Systemu Obsługi Studenta

❖ **SOS** ❖

dodatkowe pytania?

prosimy o kontakt

info@estakada.pl

estudia - Microsoft Internet Explorer

Plik Edycja Widok Ulubione Narzędzia Pomoc

Wstecz Wyszukaj Ulubione Multimedia

Adres <http://www.estudia.com.pl> Przejdź Łącz >>

Instytut Edukacji Interaktywnej

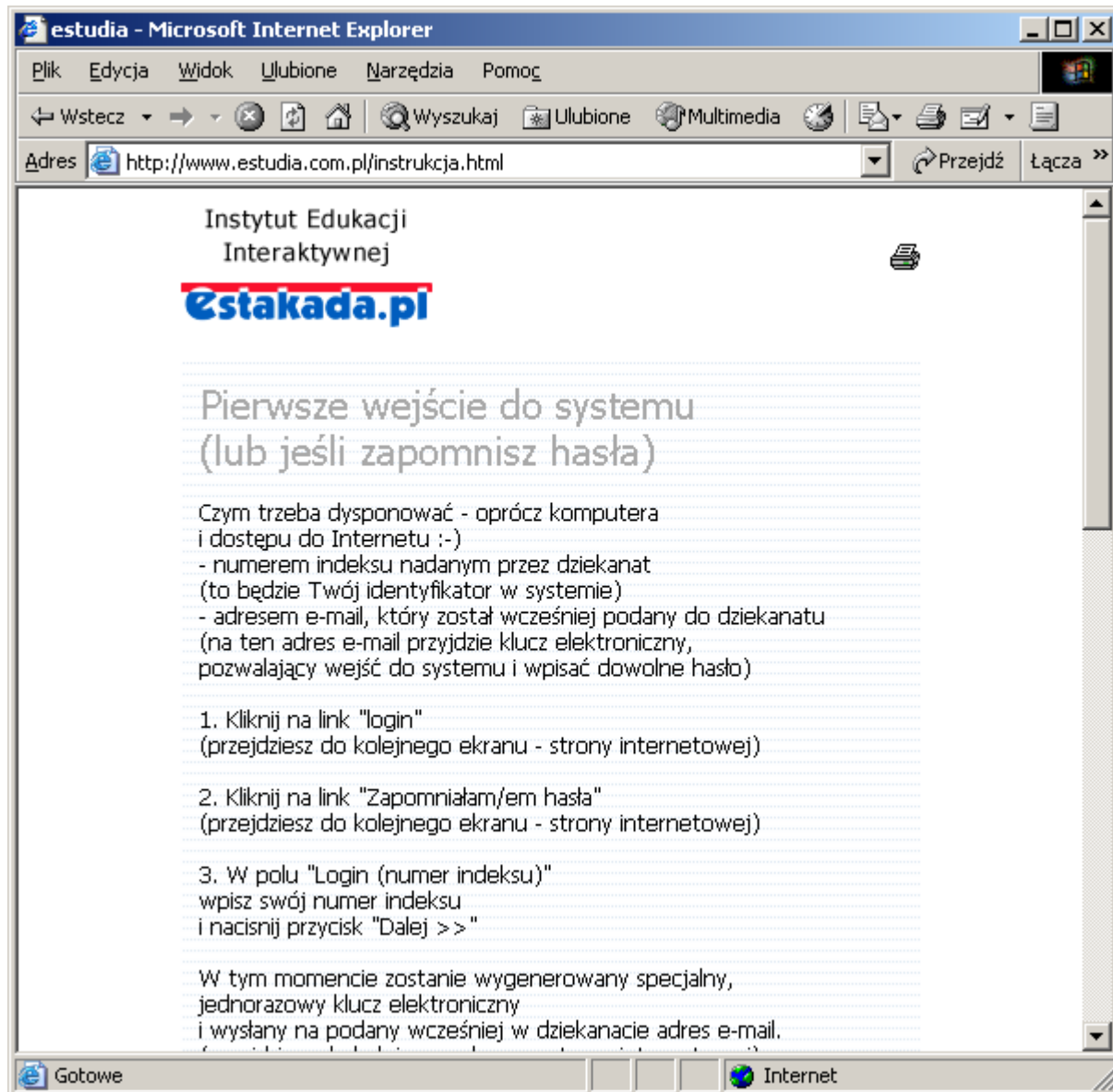
estakada.pi

ESTUDIA

Internetowy System Obsługi Studenta
Multimedialne studia przez Internet (w przygotowaniu)

1. [Instrukcja wejścia i korzystania z SOS](#)
2. Strefa indywidualnego logowania:
[- słuchacze studiów podyplomowych Instytutu ZTI](#)
3. Ostatnio dodane opcje w systemie SOS:
 - 23.12.2002 - czat z możliwością moderacji
listy dyskusyjne do materiałów
 - 20.12.2002 - mechanizm klucza do materiałów
profil pokazowy
 - 12.9.2002 - "content delivery" czyli udostępnianie materiałów
przez system i logowanie do materiałów poprzez link
 - 2.11.2001 - odpowiedzi na najczęściej zadawane pytania
oraz wysyłanie własnych pytań przez studenta
 - 9.10.2001 - indywidualne i grupowe komunikaty dla słuchaczy
(w systemie SOS i z rozsyłaniem na adresy e-mail)
 - 1.10.2001 - uaktualnianie danych przez studenta

Strefa indywidualnego logowania Internet



System Obsługi Studenta - Microsoft Internet Explorer

Plik Edycja Widok Ulubione Narzędzia Pomoc

Wstecz Wyszukaj Ulubione Historia

Adres <http://62.233.175.123/sos/> Przejdź Łącząc

SOS | system obsługi studenta

czwartek - 9 października 2003

zaloguj pomoc

Nie jesteś zalogowany

System Obsługi Studenta - Microsoft Internet Explorer

Plik Edycja Widok Ulubione Narzędzia Pomoc

Wstecz Wyszukaj Ulubione Historia

Adres <http://62.233.175.123/sos/login.php3> Przejdź Łącząc

SOS | system obsługi studenta

czwartek - 9 października 2003

powrót pomoc

Nie jesteś zalogowany

Autoryzacja

login:

hasło:

Wersja testowa

(C) 2001 - 2003 estakada.pl | Z.T.I.

System Obsługi Studenta - Microsoft Internet Explorer

Plik Edycja Widok Ulubione Narzędzia Pomoc

Wstecz Wyszukaj Ulubione Historia

Adres <http://62.233.175.123/sos/forgot.php3> Przejdź Łącza

SOS | system obsługi studenta

czwartek - 9 października 2003

powrót zaloguj pomoc

! Nie jesteś zalogowany

↓ Zapomniałem hasła

Login (numer indeksu):

Dalej >>

[Chcę wpisać klucz otrzymany mailem](#)

Wersja testowa (C) 2001 - 2003 estakada.pl | [Z.T.I.](#)

Gotowe Internet

File Edit View Go Message Tools Window Help

Get Msgs Compose Reply Reply All Forward File Next Delete Print Stop

Name

admin@zti.com.pl

- Inbox (97)
- Drafts
- Templates
- Sent
- Trash

Local Folders

Free Webmail

Subject or Sender contains:

Subject	Sender	Date
SOS: Zmiana has³a	auto-SOS	11:06
SOS: Zmiana has³a	auto-SOS	11:06

Subject: SOS: Zmiana has³a

From: auto-SOS <pomoc@estudia.com.pl>

Date: 11:06

To: admin@zti.com.pl , krzy@zti.com.pl

Witaj

Kto³s z adresu 172.17.68.219 uruchomi³ w Twoim imieniu procedurê zmiany zapomnianego has³a. Je¿eli to nie Ty, nie przejmuj siê. Wszelkie niezbêdne informacje zostały wys³ane do Ciebie. W razie powtarzania siê tej sytuacji prosimy o kontakt z ZTI.

Aby zmieniæ zapomniane has³o wpisz poni¿szy klucz w przeznaczone na to pole w formularzu. Je¿eli okienko z formularzem jest zamkniête otwórz, proszê, stronê o adresie:

<http://62.233.175.123/sos/lostopw.php3>

oraz wpisz w odpowiednie pola swój login (numer indeksu) oraz otrzymany klucz.

Jednorazowy klucz umo¿liwiaj¹cy zmianê zapomnianego has³a to:

f33e106c1edae0a6006aee14db3c989f

Po wpisaniu klucza nale¿y ustawiæ has³o, wpisuj¹c je dwa razy w przeznaczone do tego celu pola

System Obsługi Studenta - Microsoft Internet Explorer

Plik Edycja Widok Ulubione Narzędzia Pomoc

Wstecz Wyszukaj Ulubione Historia

Adres <http://62.233.175.123/sos/forgot.php3> Przejdź Łącząc >>

SOS | system obsługi studenta

czwartek - 9 października 2003

[powrót](#) [zaloguj](#) [pomoc](#)

! Nie jesteś zalogowany

↓ Zapomniałem hasła

Klucz umożliwiający zmianę hasła został wysłany na adres **admin@zti.com.pl,krzy@zti.com.pl**. Klucz ten należy wpisać w poniższe okienko i wcisnąć przycisk [Dalej >>]. Możesz też zamknąć teraz okienko przeglądarki. Dokładne instrukcje otrzymasz pocztą elektroniczną

Klucz:

Wersja testowa (C) 2001 - 2003 estakada.pl | Z.T.I.

Internet

System Obsługi Studenta - Microsoft Internet Explorer

Plik Edycja Widok Ulubione Narzędzia Pomoc

Wstecz Wyszukaj Ulubione Historia

Adres <http://62.233.175.123/sos/lostpw.php3> Przejdź Łącz

system obsługi studenta

czwartek - 9 października 2003

[powrót](#) [zaloguj](#) [pomoc](#)

! Nie jesteś zalogowany

Nowe hasło	<input type="password" value="*****"/>
Powtórz hasło	<input type="password" value="*****"/>
<input type="button" value="Zmień"/>	

[i](#) Wersja testowa (C) 2001 - 2003 estakada.pl | [Z.T.I.](#)

Gotowe Internet

System Obsługi Studenta - Microsoft Internet Explorer

Plik Edycja Widok Ulubione Narzędzia Pomoc

Wstecz Wyszukaj Ulubione Historia

Adres <http://62.233.175.123/sos/lostpw.php3> Przejdź Łącza

SOS | system obsługi studenta

czwartek - 9 października 2003

powrót zaloguj pomoc

Nie jesteś zalogowany

Hasło zostało zmienione. Możesz teraz [zalogować](#) się.

Wersja testowa (C) 2001 - 2003 [estakada.pl](#) | [Z.T.I.](#)

Gotowe Internet

System Obsługi Studenta - Microsoft Internet Explorer

Plik Edycja Widok Ulubione Narzędzia Pomoc

Wstecz Wyszukaj Ulubione Historia

Adres <http://62.233.175.123/sos/login.php3> Przejdź Łącząc

SOS | system obsługi studenta

czwartek - 9 października 2003

powrót pomoc

Nie jesteś zalogowany

Autoryzacja

login:

hasło:

[zaloguj](#)

[Zapomniałam/em hasła](#)

Wersja testowa (C) 2001 - 2003 estakada.pl | [Z.T.I.](#)

Gotowe Internet

System Obsługi Studenta - Microsoft Internet Explorer

Plik Edycja Widok Ulubione Narzędzia Pomoc

Wstecz Wyszukaj Ulubione Historia

Adres http://62.233.175.123/sos/index.php3

System Obsługi Studenta - Microsoft Internet Explorer

Plik Edycja Widok Ulubione Narzędzia Pomoc

Wstecz Wyszukaj Ulubione Historia

Adres http://62.233.175.123/sos/plan.php3

System Obsługi Studenta - Microsoft Internet Explorer

Plik Edycja Widok Wstaw Format Narzędzia Dane Adobe PDF Przejdź do Ulubione Pomoc

Wstecz Wyszukaj Ulubione Historia

Adres http://62.233.175.123/sos/getplan.php3

H12 =

	A	B	C	D	E	F	G	H	I
16	16.11	9:00	13:55	Od ISO do TQM, zarządzanie procesowe	prof. Krystyna Lisiecka	Park: konf	6		
17	16.11	15:40	19:00	Psychologia społeczna	dr Grzegorz Król	ZTI2	4		
18	22.11	17:00	20:10	Psychologia zarządzania, skutecznie kierowanie	dr Victor Martinez	ZTI2	4		
19	23.11	9:00	12:15	Systemy wynagrodzeń	mgr Jarosław Kwiatek	ZTI2	4		
20	23.11	12:20	13:05	Seminarium - system zarządzania kadrami	mgr Magdalena Robak	ZTI2	1		
21	23.11	14:00	19:00	Gry kierownicze	mgr Klaudia Fatah-Zarzycka	hotel B	6		
22	06.12	17:00	20:10	Psychologia zarządzania, skutecznie kierowanie	dr Victor Martinez	rec.ORG	4		
23	07.12	11:30	13:55	Psychologia społeczna	dr Grzegorz Król	ZTI2	3		
24	07.12	14:00	17:15	Zarządzanie potencjałem pracy	mgr Zbigniew Brzeziński	rec.ORG	4		
25	07.12	17:20	18:05	Seminarium - system zarządzania kadrami	mgr Magdalena Robak	ZTI2	1		
26	07.12	18:10	19:00	Seminarium - system zarządzania kadrami	mgr Magdalena Robak	ZTI2	1		
27	13.12	17:00	20:10	Zarządzanie potencjałem pracy	mgr Zbigniew Brzeziński	rec.ORG	4		
28	14.12	9:00	11:25	Szkolenie pracowników	mgr Jarosław Kwiatek	Park: lustr	3		
29	14.12	12:20	14:45	Seminarium - system zarządzania kadrami	mgr Magdalena Robak	Park: wiet	3		
30	14.12	16:30	19:00	Psychologia społeczna	dr Grzegorz Król	ZTI2	3		
31									
32	sale sala recepcyjna - parter / sala 408 - IV p / sala 604 - VI p (Orgmasz, ul. Żelazna 87)								
33	ZTI - ul. Biała 3, I p (biurowiec Geoprojekt)								
34	Hotel Parkowa, ul. Belwederska 46/50 (między Belwederem a Hotelem Belwederskim)								
35	- s.belwederska, s.lustrzana, s.konferencyjna, s. wietnamska - w budynku głównym, salon w willi								
36	hotel B - Hotel Belwederski, ul. Sulkiewicza 11 (od Belwederskiej) - sala konferencyjna I p.								
37									

http://62.233

Gotowe

System Obsługi Studenta - Microsoft Internet Explorer

Plik Edycja Widok Ulubione Narzędzia Pomoc

Wstecz Wyszukaj Ulubione Historia

Adres http://62.233.175.123/sos/

SOS

plan mate

Wersja testowa

System Obsługi Studenta - Microsoft Internet Explorer

Plik Edycja Widok Ulubione Narzędzia Pomoc

Wstecz Wyszukaj Ulubione Historia

Adres http://62.233.175.123/sos/materiały.php3

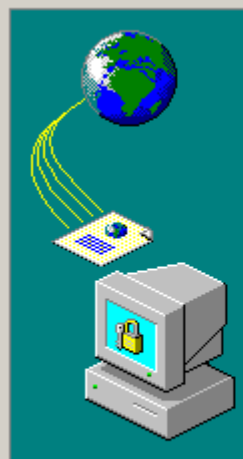
powrót pomoc wyloguj

Jan Kowalski HR7 - Zarządzanie Zasobami Ludzkimi i Kierowanie | [wyloguj](#)

↓ Materiały dydaktyczne dostępne w formie elektronicznej

opis	nazwa	rozmiar	download	listy dyskusyjne	klucz
dr G. Król - Psychologia społeczna	psychologia_spoleczna_51002.zip	28 KB	ściągnij	0	brak
J. Kwiatek - Systemy wy		22 KB	ściągnij	0	brak
Z. Brzeziński - Zarządza		9 KB	ściągnij	0	brak
W. Jakubowska zarządza		21 KB	ściągnij	0	brak
W. Jakubowska - Zarzad		21 KB	ściągnij	0	brak
12.10.02					
dr A. Lozano - Projektow		210 KB	ściągnij	1	brak
25.10.02					
M. Robak - Trening kreat		409 KB	ściągnij	0	brak
V. Martinez - Psychologia		8 KB	ściągnij	0	brak
kierowanie - 26.10.02					
dr M. Duduek - Od ISO c		83 KB	ściągnij	0	brak
procesowe (16.11.02)					
M. Robak - Szkolenie pra		64 KB	ściągnij	brak	brak

Pobieranie pliku



Wybrano pobranie pliku z tej lokalizacji.

ściągnij.php3?open=61 z 62.233.175.123

Co chcesz zrobić z tym plikiem?

Otwórz ten plik z bieżącej lokalizacji

Zapisz ten plik na dysku

Zawsze pytaj przed otwarciem pliku tego typu

OK

Anuluj

Więcej informacji

Sortowanie

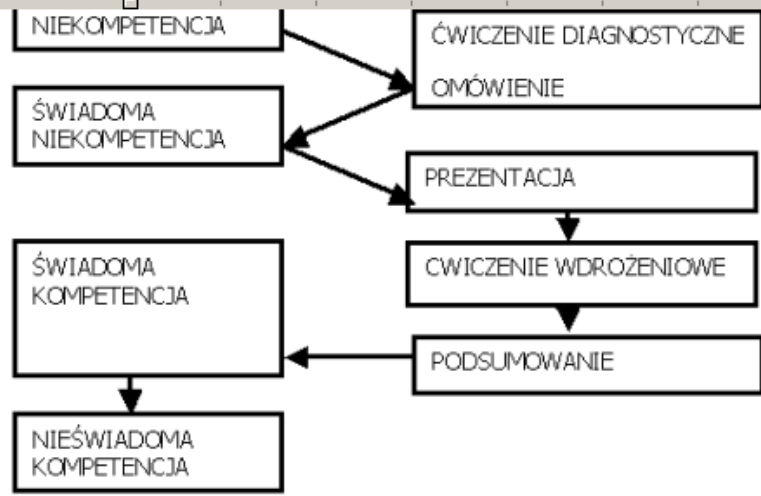
Sortuj chronologicznie

alfabetycznie

wg rozmiaru

Zatwierdź

http://62.233.175.123/s



Szkolenia poza stanowiskiem pracy a reguły uczenia się dorosłych:

	1	2	3	4	5	6	7	8
Aktywne uczestnictwo	X	X	+	+	+	+	+	+
Sprzężenie zwrotne	X	X	~	+	~	~	~	+
Strukturalizacja	+	+	~	X	~	~	~	+
Powtarzanie	X	X	~	+	~	~	~	+
Transfer	X	X	X	~	~	~	~	X

- 1 wykłady
- 2 metody audiowizualne
- 3 konferencje
- 4 modelowanie behawioralne

- 5 symulacje
- 6 odgrywanie ról
- 7 metody komputerowe
- 8 maszyny uczące (prezentacja programowana)

! zdecydowanie tak
 ~ raczej tak
 X zdecydowanie nie

System Obsługi Studenta - Microsoft Internet Explorer

Plik Edycja Widok Ulubione Narzędzia Pomoc

Wstecz Wyszukaj Ulubione Historia

Adres <http://62.233.175.123/sos/>

SOS | system obsługi

plan materiały dokumenty

Wersja testowa

System Obsługi Studenta - Microsoft Internet Explorer

Plik Edycja Widok Ulubione Narzędzia Pomoc

Wstecz Wyszukaj Ulubione Historia

Adres <http://62.233.175.123/sos/dokumenty.php3>

SOS | system obsługi studenta

czwartek - 9 października 2003

indeks praca dyplomowa formalności powrót pomoc wyloguj

System Obsługi Studenta - Microsoft Internet Explorer

Plik Edycja Widok Ulubione Narzędzia Pomoc

Wstecz Wyszukaj Ulubione Historia

Adres <http://62.233.175.123/sos/formalnosci.php3>

SOS | system obsługi studenta

czwartek - 9 października 2003

powrót pomoc wyloguj

Jan Kowalski HR7 - Zarządzanie Zasobami Ludzkimi i Kierowanie | [wyloguj](#)

↓ Formalności

Złożony formularz	tak
Złożone zdjęcia	tak
Złożony odpis dyplomu	tak
Dane osobowe z dowodu osobistego	nie
Zapłacony I semestr	tak
Zapłacony II semestr	nie
Uzyskane zaliczenia i oceny z I semestru	nie
Uzyskane zaliczenia i oceny z II semestru	nie
Oddana praca dyplomowa	nie
Praca dyplomowa obroniona	nie
Świadectwo odebrane	nie

Ostatnie zmiany w tej kategorii wprowadzał

Aneta Grzyb-Hejduk
Sun Oct 07 17:06:12 2001 CEST

<http://62.233.175.123/>

System Obsługi Studenta - Microsoft Internet Explorer

Plik Edycja Widok Ulubione Narzędzia Pomoc

Wstecz Wyszukaj Ulubione Historia

Adres <http://62.233.175.123/sos/komunikaty.php3>

↓ Komunikaty

nadawca	email	odbiorca	data wysłania	wiadomość
Agnieszka Szukalska	asz@zti.com.pl	edycja 7	Tue Jul 29 13:52:57 2003 CEST	Przepraszamy za wysłanie pomyłkowego komunikatu. Pozdrawiamy serdecznie i życzymy udanych wakacji ZTI
Monika Szytkler	ms@zti.com.pl	specjalność HR7 - Zarządzanie Zasobami Ludzkimi i Kierowanie	Fri Apr 18 13:32:07 2003 CEST	<p>Szanowni Państwo,</p> <p>Mam przyjemność zaprosić na uroczyste rozdanie świadectw ukończenia studiów podyplomowych Instytutu ZTI oraz Instytutu Organizacji i Zarządzania w Przemśle ORGMASZ, które odbędzie się 10 maja 2003 r. o godz. 15:00 w salonie 3a Hotelu Parkowa, mieszczącego się przy ul. Belwederskiej 46/50.</p> <p>Serdecznie zapraszam Monika Józefowicz, ZTI</p> <p>P. S. Proszę o podanie aktualnego nr rejestracyjnego samochodu. mail: ms@zti.com.pl tel. 654-54-45</p>

System Obsługi Studenta - Microsoft Internet Explorer

Plik Edycja Widok Ulubione Narzędzia Pomoc

Wstecz Wyszukaj Ulubione Historia

Adres <http://62.233.175.123/sos/chat.php3> Przejdź Łącząc

SOS | system obsługi studenta

czwartek - 9 października 2003

powrót pomoc wyloguj

Jan Kowalski HR7 - Zarządzanie Zasobami Ludzkimi i Kierowanie | [wyloguj](#)

sos_czat (zti) obecni: [1]

Jan_HR7

**** witaj na czacie! :)**

**** wchodzisz do pokoju sos_czat**

**** przychodzi Jan_HR7...**

**** wygląda na to, że jesteś tutaj sam(a); poczekaj chwilę, a jeśli nikt nie pojawi się, wciśnij przycisk **pokoje**, aby przejść do innego pokoju...**

Jan_HR7: halo halo jest tu kto?

B I U czarny ustawienia

koniec

Applet POLChat started Internet



system obsługi studenta

poniedziałek - 26 stycznia 2004

plan materiały dokumenty studenci pomoc komunikaty polchat wyloguj

(admin) Krzysztof Hejduk | [wyloguj](#)

Wersja testowa

(C) 2001 - 2003 [estakada.pl](#) | [Z.T.I.](#)

studenci

Sortowanie wg nazwisk rosnąco
 Sortowanie brak
 Sortowanie brak
 Liczba pozycji: 447

indeks	imię i nazwisko	email	edycja	kierunek	specjalność	tok
5	[redacted]	[redacted]@merck.com	6	Z - Zarządzanie	Zarządzanie Jakością	Zarządzanie Jakością
9	[redacted]	[redacted]@redlabel.com.pl	5	F - Finanse i Rachunkowość	Rachunkowość Zarządcza i Kontroling	Rachunkowość Zarządcza i Kontroling
1	[redacted]	[redacted]@cezex.pl	6	F - Finanse i Rachunkowość	Rachunkowość i Podatki	Rachunkowość i Podatki
100	[redacted]	[redacted]@estakada.pl	0	D - DEMO	Specjalność testowa	Brak specjalności
5	[redacted]	[redacted]@interia.pl	8	Z - Zarządzanie	Zarządzanie Sprzedażą i Relacjami z Klientem	Zarządzanie Sprzedażą i Relacjami z Klientem
1	[redacted]	[redacted]@zti.com.pl	10	I - Zarządzanie i Informatyka	Zarządzanie Infrastr. IT i Administr. Siecią Unix/Linux oraz CNA	Zarządzanie Infrastr. IT i Administr. Siecią Unix/Linux oraz CNA
5	[redacted]	[redacted]@pkobp.pl	6	I - Zarządzanie i Informatyka	Zarządzanie Infrastr. IT i Administr. Siecią Unix/Linux (n)	Zarządzanie Infrastr. IT i Administr. Siecią Unix/Linux (n)
5	[redacted]	[redacted]@wp.pl	6	Z - Zarządzanie	Public Relations i Reklama	Public Relations i Reklama
6	[redacted]	[redacted]@kema.pl	7	F - Finanse i Rachunkowość	Rachunkowość Zarządcza i	Rachunkowość Zarządcza i

formalności

Sortowanie wg nazwisk rosnąco
 Sortowanie brak
 Sortowanie wg specjalności jest
 Sortowanie wg zaległości brak
 Liczba pozycji: 70

indeks	imię i nazwisko	specjalność	formularz	zdjęcia	odpis dyplomu	dane z dowodu	I semestr zapłacony	II semestr zapłacony	I semestr zaliczony	II semestr zaliczony	praca dyplom. oddana	praca dyplom. obroniona	świadectwo odebrane
2	[redacted]	PM7 - Zarządzanie Projektem	tak	tak	tak	tak	tak	tak	tak	tak	nie	nie	nie
3	[redacted]	PI9 - Zarządzanie Projektem Informatycznym	tak	tak	tak	tak	tak	tak	tak	nie	nie	nie	nie
9	[redacted]	PI10 - Zarządzanie Projektem Informatycznym	tak	tak	tak	tak	tak	nie	nie	nie	nie	nie	nie
8	[redacted]	PM9 - Zarządzanie Projektem	tak	tak	tak	tak	tak	tak	tak	nie	nie	nie	nie
5	[redacted]	PI6 - Zarządzanie Projektem Informatycznym	tak	tak	tak	tak	tak	tak	tak	tak	tak	tak	nie
3	[redacted]	PM7 - Zarządzanie Projektem	tak	tak	tak	tak	tak	tak	tak	tak	tak	tak	tak
4	[redacted]	PI10 - Zarządzanie Projektem Informatycznym	tak	tak	tak	nie	tak	nie	nie	nie	nie	nie	nie
7	[redacted]	PM7 - Zarządzanie Projektem	tak	tak	tak	tak	tak	tak	nie	tak	nie	nie	nie
4	[redacted]	PM6 - Zarządzanie Projektem	tak	tak	tak	tak	tak	tak	tak	nie	tak	nie	nie
5	[redacted]	PM6 - Zarządzanie Projektem	tak	tak	tak	tak	tak	tak	tak	tak	tak	tak	tak

indeks	imię i nazwisko	specjalność	formularz	zdjęcia	odpis dyplomu	dane z dowodu	I semestr zapłacony	II semestr zapłacony	I semestr zaliczony	II semestr zaliczony	praca dyplom. oddana	praca dyplom. obroniona	świadectwo odebrane
3	[redacted]	PM9 - Zarządzanie Projektem	tak	tak	tak	tak	tak	tak	tak	nie	nie	nie	nie

indeksy studentów

Sortowanie wg nazwisk rosnąco
 Liczenie brak
 Liczenie jest
 Liczba pozycji: 78

indeks	imię i nazwisko	kierunek	specjalność	tok	miejsce indeksu
0	[redacted]	F - Finanse i Rachunkowość	RZ5	RZ5	[zmień] w dziekanacie
1	[redacted]	F - Finanse i Rachunkowość	RA6	RA6	[zmień] w dziekanacie
5	[redacted]	F - Finanse i Rachunkowość	RZ7	RZ7	[zmień] w dziekanacie
4	[redacted]	F - Finanse i Rachunkowość	RZ9	RZ9	[zmień] w dziekanacie
3	[redacted]	F - Finanse i Rachunkowość	RZ6	RZ6	[zmień] w dziekanacie
0	[redacted]	F - Finanse i Rachunkowość	RA5	RA5	[zmień] w dziekanacie
3	[redacted]	F - Finanse i Rachunkowość	RA6	RA6	[zmień] w dziekanacie
0	[redacted]	F - Finanse i Rachunkowość	RZ5	RZ5	[zmień] u studenta
4	[redacted]	F - Finanse i Rachunkowość	RZ10	RZ10	[zmień] w dziekanacie
	[redacted]	F - Finanse i Rachunkowość	RZ10	RZ10	[zmień] w dziekanacie

indeks	imię i nazwisko	kierunek	specjalność	tok	miejsce indeksu
7	[redacted]	F - Finanse i Rachunkowość	RZ6	RZ6	[zmień] w dziekanacie
0	[redacted]	F - Finanse i Rachunkowość	RA6	RA6	[zmień] w dziekanacie
4	[redacted]	F - Finanse i Rachunkowość	RA7	RA7	[zmień] w dziekanacie
2	[redacted]	F - Finanse i Rachunkowość	RA6	RA6	[zmień] w dziekanacie
3	[redacted]	F - Finanse i Rachunkowość	RA6	RA6	[zmień] w dziekanacie
5	[redacted]	F - Finanse i Rachunkowość	RZ7	RZ7	[zmień] w dziekanacie
0	[redacted]	F - Finanse i Rachunkowość	RZ6	RZ6	[zmień] w dziekanacie

Edycja studenta

Imię	[Redacted]
Nazwisko	[Redacted]
Adres e-mail	[Redacted]
Numer indeksu	431
Wydział	6
Kierunek	F - Finanse i Rachunkowość
Specjalność	RA6 - Rachunkowość i Podatki
Adres korespondencyjny	[Redacted]
Telefon domowy	(22) [Redacted]
Telefon do pracy	(22) [Redacted]
Telefon komórkowy	[Redacted]
<input type="button" value="Zmień"/>	



↓ Pomoc

kategoria	ilość pytań
Oceny i zaliczenia	3
Dostęp i korzystanie z SOS	9



dodaj

powrót

wyloguj

(admin) Krzysztof Hejduk [wyloguj](#)

↓ Pomoc

Kategoria **Dostęp i korzystanie z SOS**

l.p.	pytanie	odpowiedź	
1	Co to jest SOS?	SOS to skrót nazwy: System Obsługi Studenta. Mogą tu Państwo sprawdzić aktualny plan zajęć, zapoznać się z ostatnimi komunikatami a także zasięgnąć informacji na temat statusu formalności wymaganych przez ZTI w ramach studiów podyplomowych.	^/y Usuń
2	Otrzymałam/otrzymałem maila z informacją o Systemie Obsługi Studenta. Co dalej?	Proszę wybrać z menu pozycję Login. Następnie proszę wypełnić formularz i wcisnąć przycisk [Zaloguj się]	^/y Usuń
3	Jestem tu po raz pierwszy. Jakie jest moje hasło?	Po dodaniu do Systemu Obsługi Studenta Państwa profil nie posiada hasła i jest zablokowany. Aby odblokować korzystanie z SOS i ustawić hasło należy z głównego menu wybrać pozycję Login, a następnie wykonać operację odzyskiwania zapomnianego hasła.	^/y Usuń
4	Zapomniałam/zapomniałem/nie znam hasła. Czy możecie mi je podać?	Dane przechowywane w SOS są traktowane jako poufne. Dlatego też w celu zapewnienia ich bezpieczeństwa hasła dostępu przechowywane są jako zaszyfrowane i nie ma możliwości ich zdeszyfrowania. Jeżeli nie znają Państwo swojego hasła (zostało ono zgubione, zapomniane lub jeszcze nie korzystali Państwo z SOS należy wykonać procedurę odzyskiwania zapomnianego hasła.	^/y Usuń
5	Jak odzyskać zapomniane hasło?	Proszę z menu głównego wybrać pozycję [Login], a następnie kliknąć w link [Zapomniałam/em hasła] znajdujący się pod formularzem. Po wpisaniu w pole numeru indeksu proszę wcisnąć przycisk [Dalej]. W tym momencie na Państwa adres email zapisany w bazie zostanie wysłany list zawierający jednorazowy klucz umożliwiający zmianę hasła. W zależności od stanu sieci, łącz i serwerów dotarcie listu do Państwa skrzynki może zająć od kilku sekund do kilku godzin. Po otrzymaniu klucza należy wpisać go w pole Klucz formularza. Po wciśnięciu przycisku [Dalej] ujrzą Państwo formularz, w którym należy dwukrotnie wpisać nowe hasło i wcisnąć przycisk [Zmień]. Od tego momentu mogą Państwo zalogować się do SOS przy użyciu nowego hasła.	^/y Usuń
6	Podczas odzyskiwania straconego hasła	Proszę upewnić się, czy na pewno serwer obsługujący Państwa skrzynkę	^/y Usuń